



**SALINAN PERATURAN REKTOR UNIVERSITAS NEGERI SEMARANG
NOMOR 29 TAHUN 2021
TENTANG
PETUNJUK TEKNIS PENGGUNAAN APLIKASI ELENA BAGI MAHASISWA ASING
UNIVERSITAS NEGERI SEMARANG**

DENGAN RAHMAT TUHAN YANG MAHA ESA

REKTOR UNIVERSITAS NEGERI SEMARANG,

- Menimbang** : a. Bahwa untuk memberikan kejelasan teknis dan penyamaan persepsi tentang Petunjuk teknis penggunaan aplikasi ELENA bagi mahasiswa asing di UNNES maka perlu menetapkan Peraturan Rektor tentang Petunjuk Teknis Penggunaan Aplikasi ELENA bagi Mahasiswa Asing Universitas Negeri Semarang;
- b. bahwa berdasarkan pertimbangan sebagaimana dimaksud dalam huruf a, perlu menetapkan Peraturan Rektor tentang Petunjuk Teknis Penggunaan Aplikasi ELENA bagi Mahasiswa Asing Universitas Negeri Semarang;
- Mengingat** : 1. Undang-Undang Nomor 12 Tahun 2012 tentang Pendidikan Tinggi (Lembaran Negara Tahun 2012 Nomor 158, Tambahan Lembaran Negara Nomor 5336);
2. Peraturan Pemerintah Nomor 4 Tahun 2014 tentang Penyelenggaraan Pendidikan Tinggi dan Pengelolaan Perguruan Tinggi (Lembaran Negara Tahun 2014 Nomor 16, Tambahan Lembaran Negara Nomor 5500);
3. Peraturan Menteri Riset, Teknologi dan Pendidikan Tinggi Nomor 23 Tahun 2015 tentang Organisasi dan Tata Kerja Universitas Negeri Semarang (Berita Negara Republik Indonesia Tahun 2015 Nomor 1391);
4. Peraturan Menteri Riset, Teknologi dan Pendidikan Tinggi Nomor 49 Tahun 2016 tentang Statuta Universitas Negeri Semarang (Berita Negara Republik Indonesia Tahun 2016 Nomor 1371);
5. Keputusan Menteri Riset, Teknologi dan Pendidikan Tinggi Nomor 260/MPK.A4/KP/2014 tentang Pengangkatan Prof. Dr. Fathur Rokhman, M.Hum Sebagai Rektor Universitas Negeri Semarang Periode Tahun 2014-2018;

MEMUTUSKAN:

- Menetapkan** : **PERATURAN REKTOR TENTANG PETUNJUK TEKNIS PENGGUNAAN APLIKASI ELENA BAGI MAHASISWA ASING UNIVERSITAS NEGERI SEMARANG.**

Pasal 1

Dalam Peraturan ini yang dimaksud dengan:

1. Universitas Negeri Semarang yang selanjutnya disebut UNNES adalah perguruan tinggi yang menyelenggarakan pendidikan akademik dan dapat menyelenggarakan pendidikan vokasi dalam berbagai rumpun ilmu pengetahuan dan/atau teknologi dan jika memenuhi syarat dapat menyelenggarakan pendidikan profesi sesuai dengan ketentuan peraturan perundang-undangan.
2. *Electronic Learning Aid* yang selanjutnya disebut ELENA merupakan salah satu aplikasi yang dikembangkan oleh UNNES untuk sarana pembelajaran secara dalam jaringan (daring). Aplikasi ini merupakan salah satu media bagi dosen dalam pembelajaran yang melibatkan mahasiswa secara aktif dalam pengundugan materi maupun tugas
3. *International Student* merupakan mahasiswa UNNES yang berasal dari luar negeri yang secara resmi diterima di UNNES melalui seleksi mandiri dan mengikuti pembelajaran pada program sarjana (S1) dan program magister (S2).

Pasal 2

Petunjuk Teknis Penggunaan Aplikasi ELENA Bagi Mahasiswa Asing Universitas Negeri Semarang sebagaimana terlampir yang merupakan bagian tidak terpisahkan dari Peraturan Rektor ini merupakan pedoman yang berisikan keterangan dan petunjuk praktis untuk menggunakan ELENA bagi Mahasiswa Asing di lingkungan UNNES.

Pasal 3

Peraturan ini mulai berlaku pada tanggal 3 Januari 2022.

Ditetapkan di Semarang
pada tanggal 31 Desember 2021

REKTOR
UNIVERSITAS NEGERI SEMARANG,

TTD

FATHUR ROKHMAN



Salinan sesuai dengan aslinya
Kepala BUHK
Universitas Negeri Semarang,

Dr. Sutikno, M.Si.
NIP. 196303081985031002

SALINAN

LAMPIRAN
PERATURAN REKTOR
UNIVERSITAS NEGERI SEMARANG
NOMOR 29 TAHUN 2021
TANGGAL 31 DESEMBER 2021
TENTANG
PETUNJUK TEKNIS PENGGUNAAN
APLIKASI ELENA BAGI
MAHASISWA ASING
UNIVERSITAS NEGERI SEMARANG

**PERATURAN REKTOR TENTANG PETUNJUK TEKNIS PENGGUNAAN
APLIKASI ELENA BAGI MAHASISWA ASING
UNIVERSITAS NEGERI SEMARANG**



**BAGIAN KERJASAMA
BIRO AKADEMIK, KEMAHASISWAAN, DAN KERJASAMA
UNIVERSITAS NEGERI SEMARANG**

Tahun 2022



INTERNATIONAL OFFICE

QUICK GUIDE TO ACCESS ELENA FOR UNNES' INTERNATIONAL STUDENTS



UNIVERSITAS NEGERI SEMARANG

Quick Guide to Access Elena for Universitas Negeri Semarang International Students

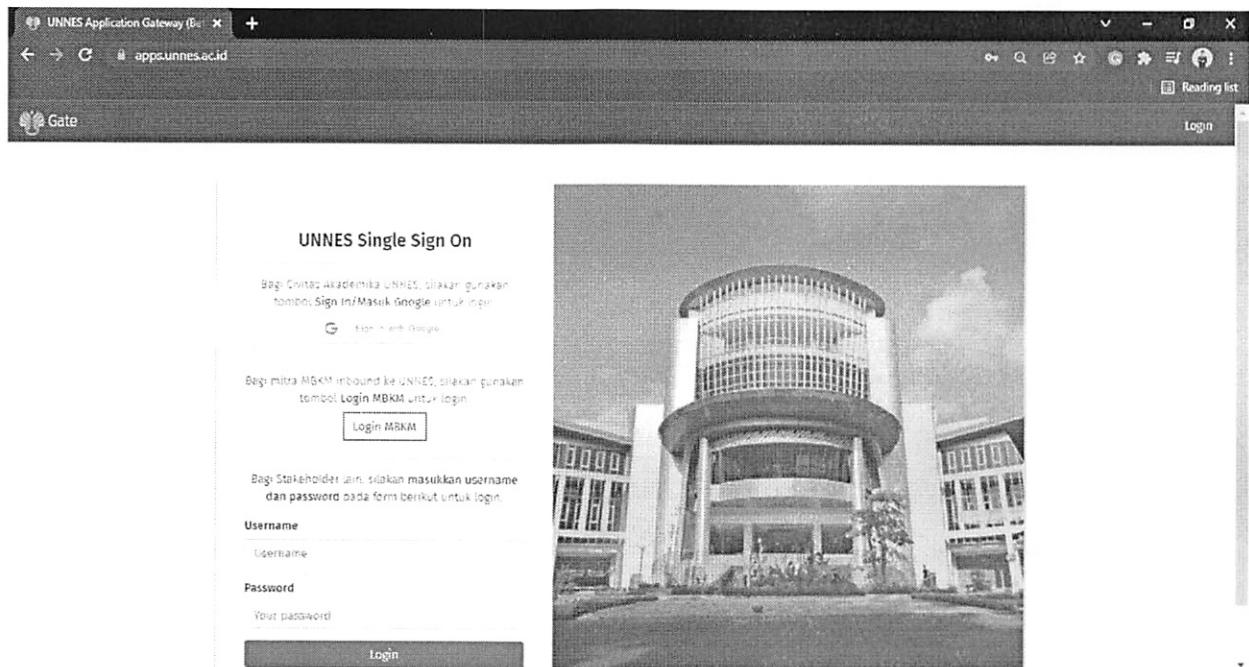


APPS UNNES: ELENA

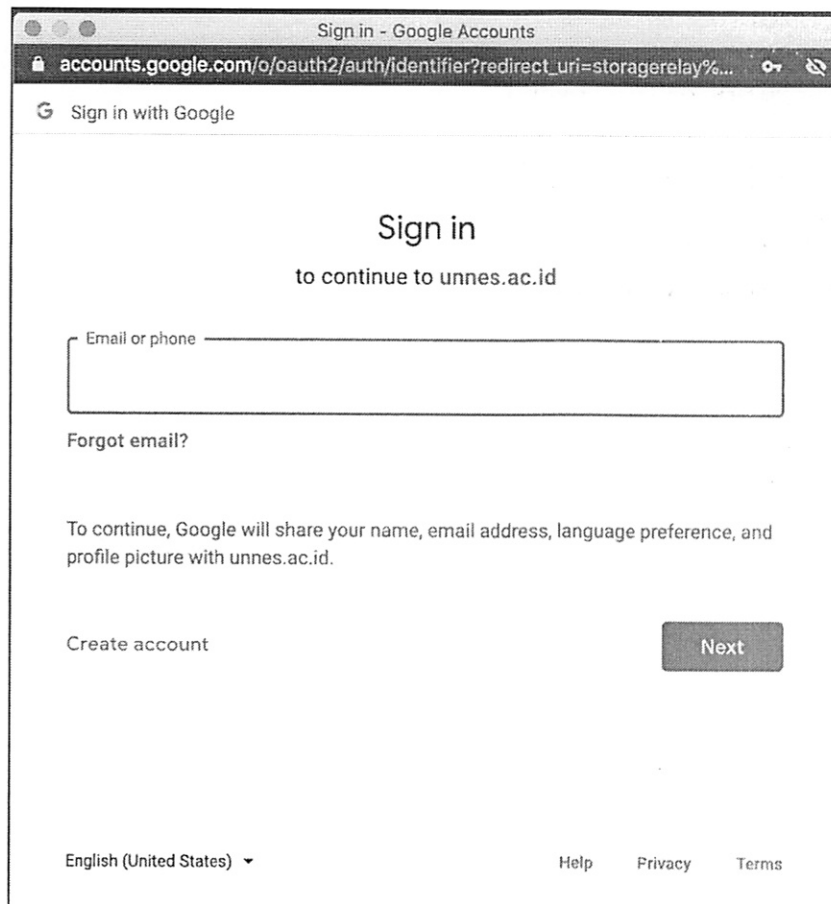
Langkah menggunakan Elena

How to use Elena

1. Buka apps.unnes.ac.id pada browser. Tampilan awal adalah sebagai berikut
 2. *Open apps.unnes.ac.id on your browser. Starting interface will look like the picture below*

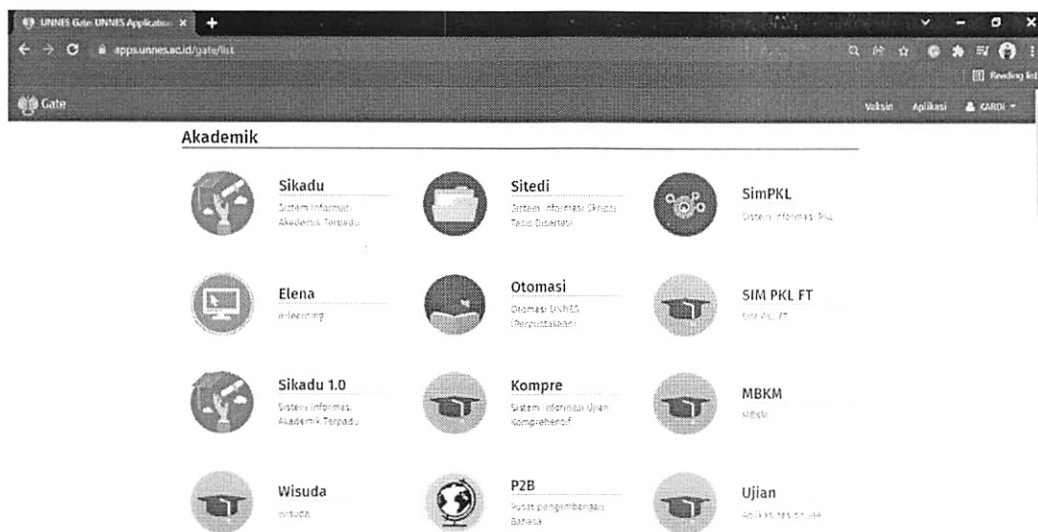


3. Klik Sign in with Google, kemudian log in menggunakan akun email unnes.
Click sign in with Google, then log in by using your unnes' email account.



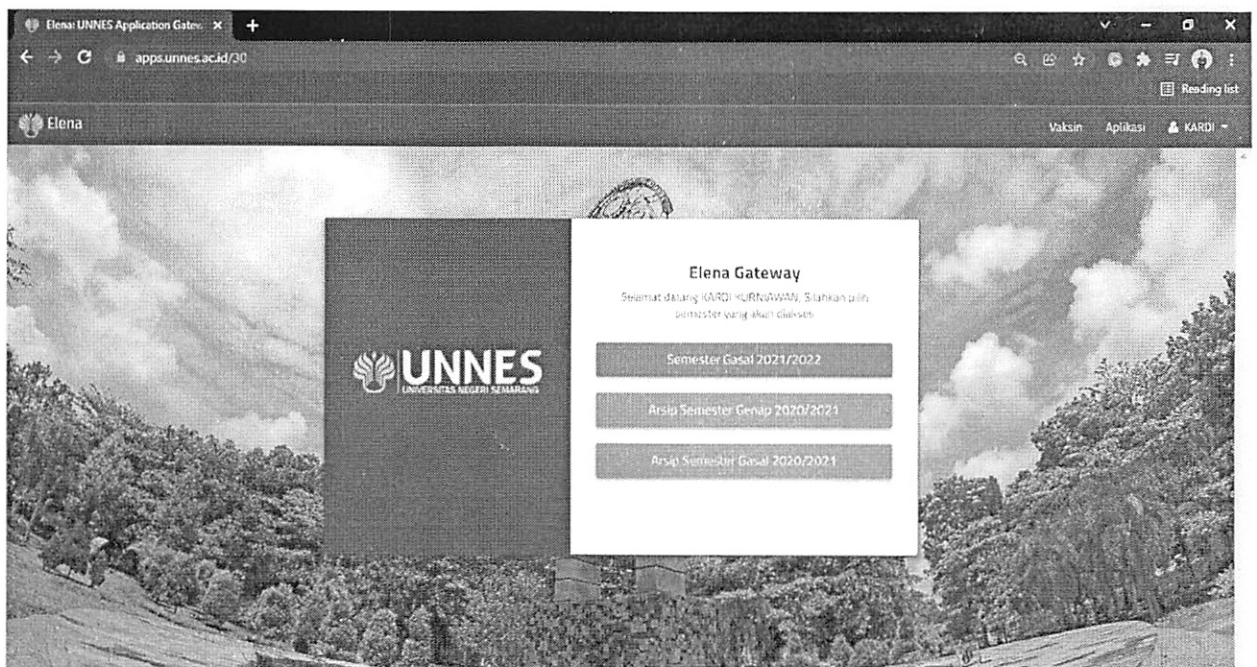
4. Laman setelah berhasil masuk adalah sebagai berikut. Pilih Elena untuk melanjutkan.

This is what it looks like when you sign in successfully. Choose Elena to continue.

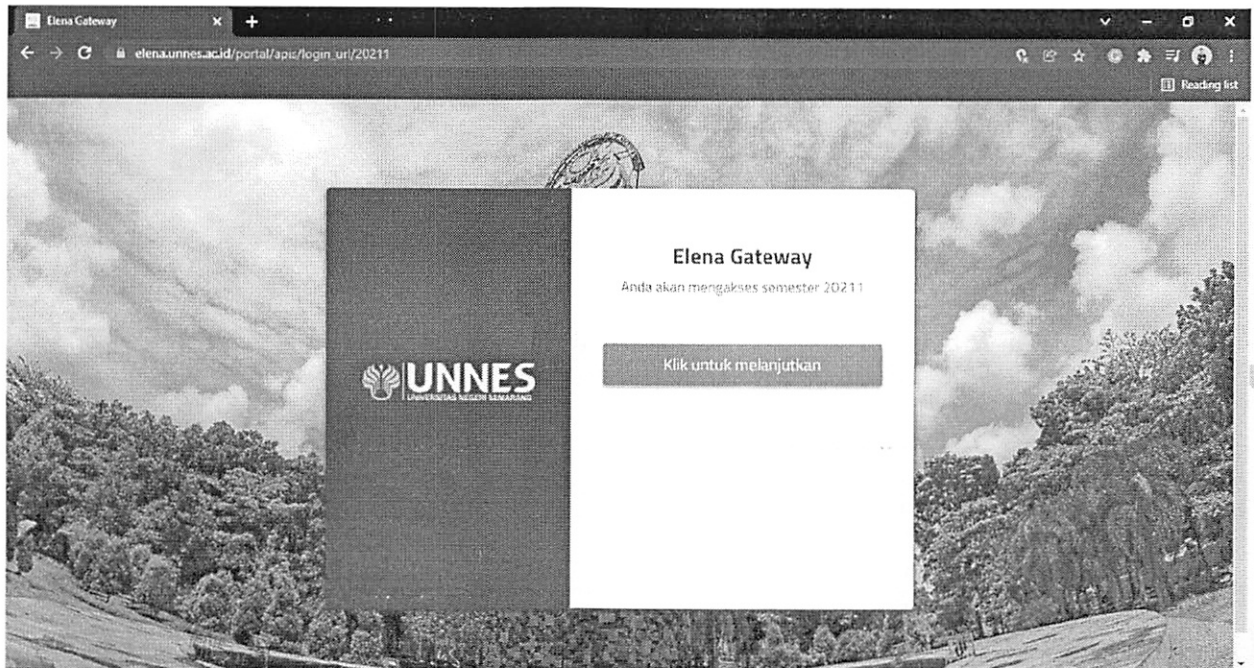


5. Klik Elena pada pilihan menu yang tersedia, kemudian laman akan berpindah ke menu Elena dengan tampilan sebagai berikut


Click Elena on the available menu, then the interface will move to Elena with this interface below



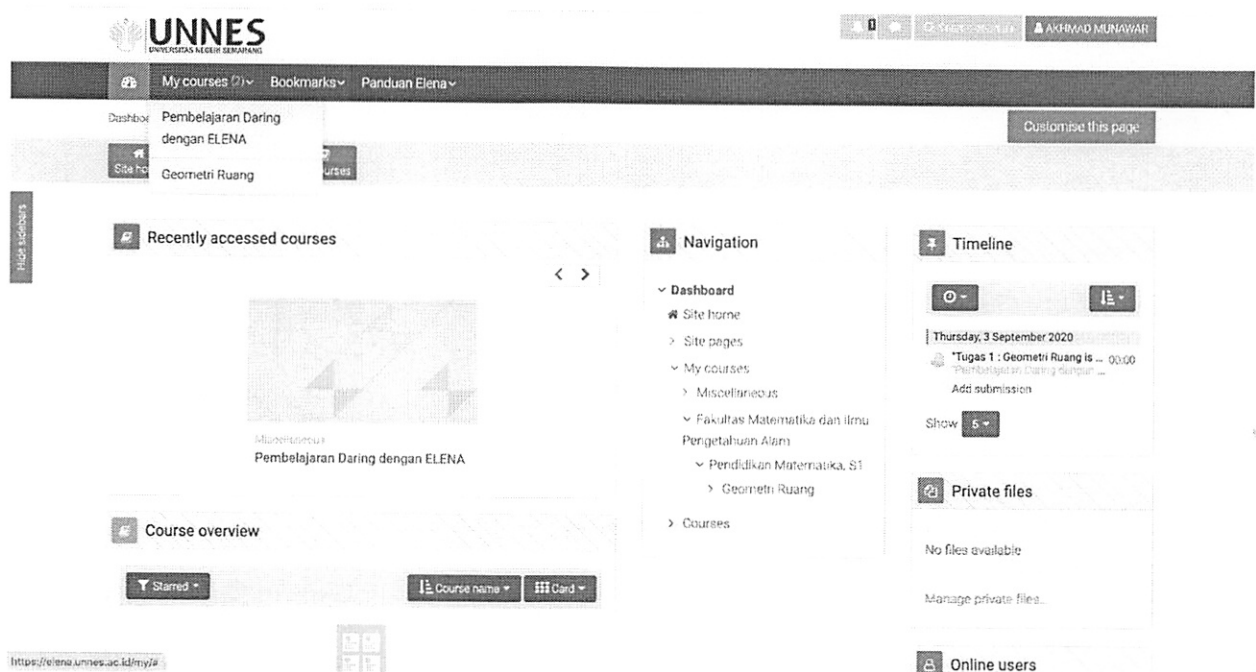
6. Klik Semester Gasal (2021 / 2022) yang berwarna biru yang mana adalah semester aktif saat ini. Klik untuk melanjutkan.
Click Semester Gasal (2021 / 2022) in blue color to show current active semester. Click to continue.



7. Halaman awal Elena akan tampil seperti ini.
Elena starting interface will look like the picture below



8. Terdapat beberapa menu pada Elena
There are several menu on Elena



- My Course: digunakan untuk mengetahui mata kuliah apa saja yang di ambil pada semester aktif.
My course: used to know the course that you take in this semester
- Bookmarks
- Panduan Elena: digunakan untuk melihat panduan penggunaan Elena bagi mahasiswa dan dosen
Elena Guide: used to know the Elena user guide for students and lecturer
- Recently Accessed Course: digunakan untuk melihat mata kuliah terakhir yang diakses di Elena
Recently Accessed Course: used to see the last course accessed in Elena.
- Navigation: digunakan untuk mempermudah menemukan mata kuliah maupun tugas pada semester aktif.
Navigation: used to ease to find course or assignment in this semester.
- Timeline: berisi deadline tugas (deskripsi tugas dan tanggal)
Timeline: contain assignments deadline (description of the assignment and dates)
- Course Overview: berisi cuplikan tentang mata kuliah yang diambil.
Course Overview: contain a snipper of the courses taken in this semester.
- Private files: digunakan untuk menyimpan file pribadi.

Private files: used to save private files.

9. Ini adalah tampilan salah satu pembelajaran mata kuliah di Elena. Pada side bar terlihat Navigation panel yg berguna untuk shortcut ke pilihan menu yang lain.

This is the interface of one of the courses in Elena. There is Navigation panel on the side bar which is used as shortcut to choose other menu.

The screenshot shows the course page for 'GEOMETRI RUANG' (2019206266). The main content area includes a description of the course, which states that it covers topics like 3D geometry, projections, and various geometric shapes. The 'Navigation' sidebar on the right provides quick access to different parts of the course, including 'Participants', 'Badges', 'Competencies', 'Grades', and a list of lessons from '1. Pengantar Geometri Ruang' to '5. Hal Seajar'.

Pertemuan kedua, kita akan membahas tentang melukis bangun ruang. Sebelum mengikuti pertemuan silakan pelajari modul 2 dan simak video singkat penjelasan saya tentang melukis gambar stereometris berikut ini. Pertanyaan dan tambaha informasi kita bahas saat tatap muka.

The module content includes a video player, a diagram of a cube with a 30-degree angle, and a right-angled triangle with dimensions 4cm, $4\sqrt{3}$ cm, and 4cm. The text describes the front view and horizontal line of the stereometric drawing.

Modul 2: Melukis Bangun Ruang

Sebagai latihan, silakan kerjakan tugas berikut ini dan disiapkan forum diskusi untuk mengunggah dengan harapan mahasiswa lainnya bisa melihat dan memberikan komentar atau pertanyaan.

10. Course Dashboard: melihat secara detil isi dari pembelajaran mata kuliah terkait.

Course Dashboard: to see the contents of the lecture in details.

Pembelajaran Daring dengan ELENA

His sidebar

Course dashboard

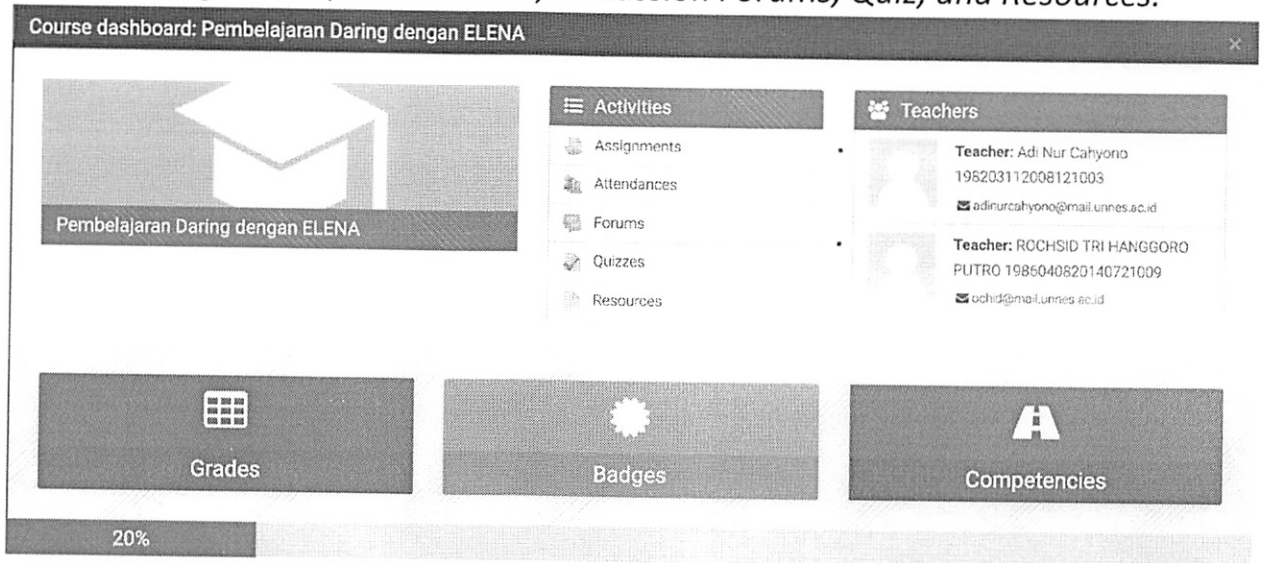
Navigation



Salam Bapak dan Ibu Dosen, modul ini kami susun sebagai pelengkap dan referensi setelah mengikuti pelatihan secara daring melalui webinar. Secara umum materi pelatihan terdiri dari 2 (dua) bagian, yaitu: 1) Modul Digital dan Aktifitas Pembelajaran Daring dan 2) Pembuatan Modul Pembelajaran Daring. Selamat mengikuti pelatihan, dan semoga bermanfaat.

- Dashboard
- Site home
- Site pages
- My courses
- Miscellaneous
 - Pembelajaran Daring dengan ELENA
 - Participants
 - Badges
 - Competencies
 - Grades
 - General
 - Seri 1. Modul Digital dan Aktifitas Pembelajaran D...
 - Seri 2. Pembuatan Modul

11. Pada menu course dashboard, terdapat sub menu untuk mengakses detail perkuliahan seperti: tugas, kehadiran, forum diskusi, quiz, dan resources. *In Course Dashboard menu, there is a sub menu to access a detailed lecture such as: assignments, Attendances, Discussion Forums, Quiz, and Resources.*



a. Sub menu Assignments

Assignment sub menu

Berisi tugas yang diberikan dosen pada setiap pertemuan, baik daring maupun luring.

Contain every assignment given by the lecturer at each meeting, both online and offline class.

Assignments

Topic	Assignments	Due date	Submission	Grade
Seri 1: Modul Digital dan Aktifitas Pembelajaran Daring	Produk: Obyek Pembelajaran	Sunday, 30 August 2020, 12:00 AM	No submission	-
Seri 2: Pembuatan Modul Pembelajaran Daring	Contoh Tugas	Wednesday, 2 September 2020, 12:00 AM	Submitted for grading	90.00
	Produk: Modul Daring	Wednesday, 2 September 2020, 12:00 AM	Submitted for grading	-
Pertemuan 2. Sudut	Tugas 1 : Geometri Ruang	Thursday, 3 September 2020, 12:00 AM	No submission	-

b. Sub menu Forums

Forums sub menu

Sebagai tempat / media bertukar pendapat terkait isu maupun mata kuliah yang ada.

As a place / media to exchange opinions related to issues and existing courses.

General forums

Forum	Description	Discussions	Subscribed	Email digest type ?
Informasi dan Pengumuman	General news and announcements	0	Yes	Default (No digest) ✎

Learning forums

Topic	Forum	Description
Seri 1: Modul Digital dan Aktifitas Pembelajaran Daring	Diskusi: Modul Digital dan Aktifitas Pembelajaran Daring di kelas Bapak/Ibu	Seperti apa modul digital yang digunakan dalam perkuliahan Bapak/Ibu? Bagaimana aktifitas pembelajaran yang terjadi di kelas Bapak/Ibu? Mari Kita Diskusikan disini.
Seri 2: Pembuatan Modul	Diskusi: Pengembangan Modul Daring	Bapak Ibu peserta pelatihan dipersilakan menyampaikan pendapat, pertanyaan, atau tambahan informasi di forum ini.

c. Sub menu Quizzes

Quizzes sub menu

Digunakan untuk mengisi quiz pada setiap pertemuan / materi yang disampaikan oleh Dosen.

Used to fill out quizzes at every meeting / material presented by the Lecturer.

Quizzes

Topic	Name	Quiz closes	Grade	Feedback
Seri 2: Pembuatan Modul Pembelajaran Daring	Contoh Quiz	Thursday, 27 August 2020, 10:38 PM	0.00/10.00	
Pertemuan 1. Pengantar Geometri Ruang	Quiz Pertemuan 1	Thursday, 27 August 2020, 12:07 PM		

12. Grades

Grades

Berisi rekap keseluruhan nilai yang terdiri dari kehadiran, Quiz, dan lain-lain. Dapat dilihat pula bobot nilai (kontribusi terhadap nilai) pada tiap tahap. Contains a recap of the overall score consisting of attendance, Quiz, and others. It can also be seen the weight value (contribution to value) at each stage.

Course dashboard: Pembelajaran Daring dengan ELENA

Pembelajaran Daring dengan ELENA

Activities

- Assignments
- Attendances
- Forums
- Quizzes
- Resources

Teachers

- Teacher: Adi Nur Cahyono
198203112008121003
✉ adinurcahyono@mail.unnes.ac.id
- Teacher: ROCHSID TRI HANGGORO
PUTRO 1986040820140721009
✉ rchtd@mail.unnes.ac.id

Grades 20%

Badges

Competencies

Overview report User report

Grade item	Calculated weight	Grade	Range	Percentage	Feedback	Contribution to course total
Pembelajaran Daring dengan ELENA						
Presensi	47.62 %	100.00	0-100	100.00 %		47.62 %
Rating grade for Diskusi: Modul Digital dan Aktifitas Pembelajaran Daring di kelas Bapak/Ibu	0.00 % (Empty)	-	0-100	-		0.00 %
Produk: Obyek Pembelajaran	0.00 % (Empty)	-	0-100	-		0.00 %
Produk: Modul Daring	0.00 % (Empty)	-	0-100	-		0.00 %
Contoh Quiz	4.76 %	0.00	0-10	0.00 %		0.00 %
Contoh Tugas	47.62 %	90.00	0-100	90.00 %		42.86 %
Rating grade for Q n A	0.00 %	-	0-100	-		0.00 %

12. Grades

Grades

Berisi rekap keseluruhan nilai yang terdiri dari kehadiran, Quiz, dan lain-lain. Dapat dilihat pula bobot nilai (kontribusi terhadap nilai) pada tiap tahap.

Contains a recap of the overall score consisting of attendance, Quiz, and others. It can also be seen the weight value (contribution to value) at each stage.

Course dashboard: Pembelajaran Daring dengan ELENA

20%

Overview report **User report**

Grade item	Calculated weight	Grade	Range	Percentage Feedback	Contribution to course total
Pembelajaran Daring dengan ELENA					
Presensi	47.62 %	100.00	0-100	100.00 %	47.62 %
Rating grade for Diskusi: Modul Digital dan Aktifitas Pembelajaran Daring di kelas Bapak/Ibu	0.00 % (Empty)	-	0-100	-	0.00 %
Produk: Obyek Pembelajaran	0.00 % (Empty)	-	0-100	-	0.00 %
Produk: Modul Daring	0.00 % (Empty)	-	0-100	-	0.00 %
Contoh Quiz	4.76 %	0.00	0-10	0.00 %	0.00 %
Contoh Tugas	47.62 %	90.00	0-100	90.00 %	42.86 %
Rating grade for Q n A	0.00 %	-	0-100	-	0.00 %

Ditetapkan di Semarang

REKTOR

UNIVERSITAS NEGERI SEMARANG,

TTD

FATHUR ROKHMAN



Salinan Sesuai Dengan Aslinya
Kepala BUKH
Universitas Negeri Semarang

Di Sertikan, M.Si.

NIP 196303081985031002